


*Schönecker*  *Leuchten*



MONTAGE VENUS DECKENLEUCHE

# VENUS LED 25 / 40 W



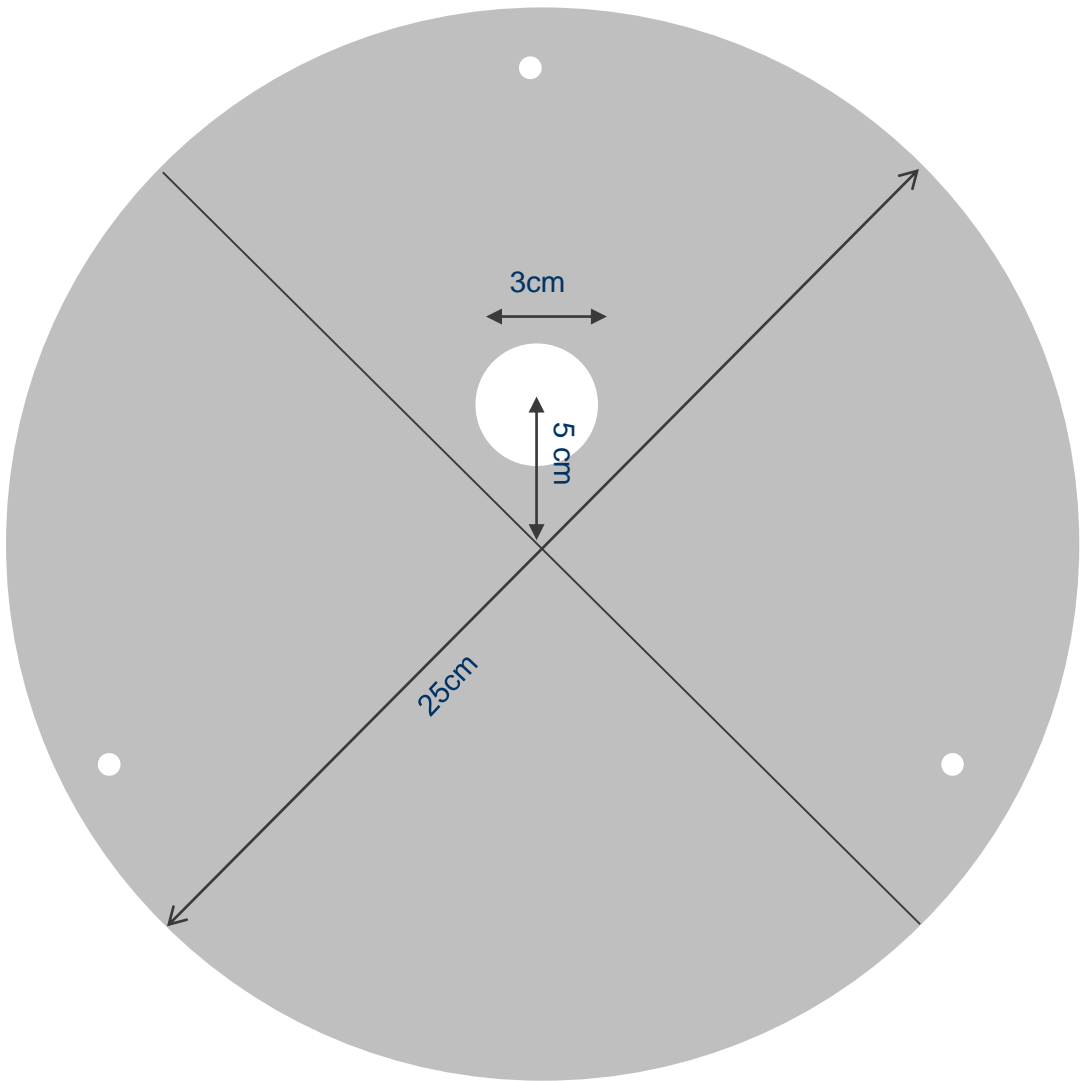
## Technische Daten

- Energieverbrauch: 25 / 40W  
einstellbar am Netzteil
- Schattenfreie Ausleuchtung
- Lebensdauer LED Modul: 50.000  
Std

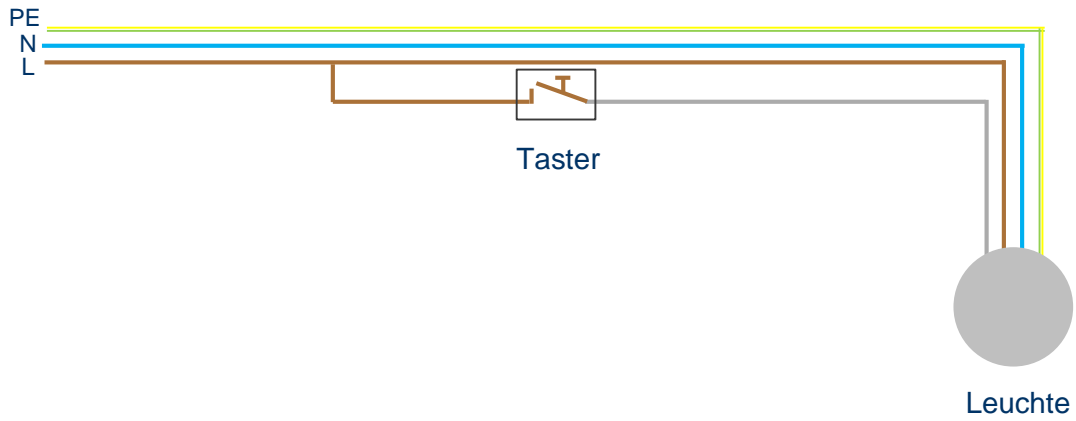
## Ein-/ Ausschalten bzw. Dimmen über Wandtaster

- Kurzer Druck : Ein bzw.  
Ausschalten
- Langer Druck: Lichtstärke nimmt zu  
bzw.ab (Abhängig von der letzten  
Aktion)
- Das Netzteil speichert den letzten  
Helligkeitsszustand beim  
Ausschalten


# Skizze Deckenhalterung



# Anschluß an Wandtaster



# Anschluß mit Taster



## Achtung !!!

Bevor Sie das Kabel montieren Netzstecker ziehen und stromlos machen. Elektrische Arbeiten nur vom Fachmann durchführen lassen!

Eine Haftung ist ausgeschlossen.






### Montageanleitung:

1. Öffnen Sie das Gehäuse des Netzteils vorsichtig und entfernen die Zugentlastung
2. Bitte schließen Sie die 3 Kabel (L, N, PUSH L) wie im Bild gezeigt an.
3. Bringen Sie bitte die Zugentlastung wieder an und schließen das Gehäuse.


# Montage Deckenplatte



# Anschluß LED-Modul



# Schirm einhängen





schönecker gmbh  
Leuchten und Accessoires

Gewerbering 8  
D-86922 Eresing  
Telefon: 08193 / 9317-0  
Telefax: 08193 / 9317-17  
[www.schoenecker-leuchten.de](http://www.schoenecker-leuchten.de)